

CH | ZACISKARKA



- ⇨ Otwarta szczęka „C” lub konstrukcja prowadnicy równoległej
- ⇨ Obrotowa głowica o 180° zapewnia łatwy dostęp w ciasnych miejscach
- ⇨ Wyposażone w szybkozłączce do łatwego podłączenia do pompy hydraulicznej o ciśnieniu znamionowym 700 bar
- ⇨ Dostarczane ze standardowymi zestawami matryc i walizką transportową
- ⇨ Model CH21 nadaje się do zaciskania końcówek niez izolowanych do 240 mm²
- ⇨ Modele CH30, CH32 i CH40 są odpowiednie dla zaciskanie złączy do 400 mm²
- ⇨ Modele CH63 i CH80 nadają się do zaciskania złączy do 630 mm²
- ⇨ Model CH1000N nadaje się do zagniatania linii dystrybucyjnych i przesyłowych do 1000 mm²

Główce zaciskające w komplecie z zestawami matryc:

| Model | Wydajność (ton) | Szczęki otwarte | Zakres DIN (mm ²) | Standardowe matryce (mm ²) | Długość (mm) | Waga (kg) | Wymiary (mm) | | | | | | | | |
|---------|-----------------|-----------------|-------------------------------|--|--------------|-----------|--------------|-----|----|-----|----|----|-----|----|---|
| | | | | | | | A | B | C | D | E | F | G | H | |
| CH21 | 10 | nie dotyczy | 16-240 | Matryce (4szt.) 16-25, 35-70, 70-185, 240 M. żeńskie (1szt.) 25-35, 50-70, 95-120, 150-185, 240 | 210 | 3.0 | 278 | 88 | 28 | - | - | - | - | - | - |
| CH30 | 12 | 30 mm | 35-400 | Matryce 35, 50, 70, 95, 120, 150, 185, 240, 300, 400 | 220 | 4.0 | 294 | 105 | 43 | 68 | - | - | - | - | - |
| CH32 | 18 | nie dotyczy | 16-400 | Matryce (4szt.) 16, 25-35, 50-120, 150-400 M. żeńskie (8szt.) 16-25, 35-70, 95-120, 150, 185, 240, 300, 400 | 210 | 3.6 | 284 | 78 | 50 | - | 53 | 43 | 63 | 96 | |
| CH40 | 12 | 42 mm | 35-400 | Matryce 35, 50, 70, 95, 120, 150, 185, 240, 300, 400 | 245 | 4.8 | 326 | 113 | 43 | 74 | - | - | - | - | |
| CH63 | 18 | nie dotyczy | 35-630 | Matryce 35, 50, 70, 95, 120, 150, 185, 240, 300, 400, 500, 630 | 240 | 4.8 | 319 | 78 | 50 | - | 49 | - | 163 | - | |
| CH80 | 15 | 50 mm | 35-630 | Matryce 35, 50, 70, 95, 120, 150, 185, 240, 300, 400, 500, 630 | 300 | 7.0 | 370 | 106 | 36 | 63 | - | - | - | - | |
| CH1000N | 60 | nie dotyczy | 500-1000 | Matryce 500, 630, 800, 1000 | 450 | 30.7 | 395 | 210 | 90 | 170 | 82 | - | 240 | - | |

Zestawy:

| Model number | Description |
|--------------|--|
| CHP21 | Kompleksowy zestaw obejmujący głowicę zaciskającą CH21, pompę nożną HP227FPC i stalową skrzynkę CSB1 |
| CHP30 | Kompleksowy zestaw obejmujący głowicę zaciskającą CH30, pompę nożną HP227FPC i stalową skrzynkę CSB1 |
| CHP32 | Kompleksowy zestaw obejmujący głowicę zaciskającą CH32, pompę nożną HP227FPC i stalową skrzynkę CSB1 |
| CHP40 | Kompleksowy zestaw obejmujący głowicę zaciskającą CH40, pompę nożną HP227FPC i stalową skrzynkę CSB1 |
| CHP63 | Kompleksowy zestaw obejmujący głowicę zaciskającą CH63, pompę nożną HP227FPC i stalową skrzynkę CSB1 |
| CHP80 | Kompleksowy zestaw obejmujący głowicę zaciskającą CH80, pompę nożną HP227FPC i stalową skrzynkę CSB1 |

Note: Modele CH21 i CH32 są dostarczane z matrycami z pojedynczym wcięciem, wszystkie inne modele są wyposażone w matryce sześciokątne.

OPCJONALNE ZESTAWY MATRYC

| Model | Opis |
|-------|---|
| CD10 | Zestaw matryc 10 mm ² , pasujący do zaciskarki CH30, CH40 i CH63 |
| CD16 | Zestaw matryc 16 mm ² , pasujący do zaciskarki CH30, CH40 i CH63 |

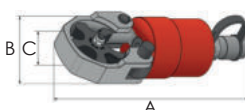
BEWO-TECH torque systems Zestaw matryc 25 mm², pasujący do zaciskarki CH30, CH40 i CH63

7 modeli do wyboru

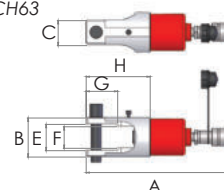
Obracana o 180 stopni głowica ułatwiająca montaż

Ciśnienie robocze 700 bar

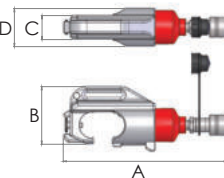
CH21



CH32/CH63



CH30/CH40/CH80



CH1000N

